





# 31

## DEBARDEUR « CAMPAGNE »

EXPLICATIONS POUR  
5/6 ANS (7/8)

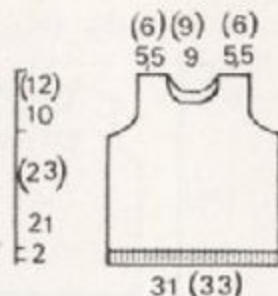
**FOURNITURES.** — 100 g. de coton « Sierra 16 » des 3 SUISSES, col. blanc - Un peu de même qual. col. vert, marron et rouge - aig. de 2 mm  $\frac{1}{2}$  - crochet de 2 mm  $\frac{1}{2}$ .

**POINTS EMPLOYES ET ECHANTILLON.** — (voir débardeur montagne).

### EXECUTION

**DOS.** — Monter 96 m. (102) en blanc. Tric. 2 cm. en côtes 1 et 1 et cont. en jersey end.

**Emmanchures.** — A 24 cm. (26) de haut. tot. rab. de ch. côté 1 fs 6 m. 1 fs 4 m. 1 fs 3 m. 3 fs 1 m.



ts les 2 rgs = 64 m. (70). Cont. droit.

**Encolure.** — A 8 cm. (9) de haut. d'emmanch. rab. les 16 m. (18) cent. Term. ch. côté sépar. en vis-à-vis en rab. côté encolure 1 fs 3 m. 1 fs 2 m. 1 fs 1 m. ts les 2 rgs.


**Epaules.** — A 11 cm. (13) de haut. d'emmanch. rab. les 18 m. (20) de ch. épaule.

**DEVANT.** — Faire le même trav. que pour le dos, mais commencer l'encolure à 6 cm. (7) de haut. d'emmanch.


**ASSEMBLAGE.** — (et broderie) voir débardeur montagne.

**DEBARDEUR**  
**«CAMPAGNE»**

Explication  
page ci-contre









# 32

## DEBARDEUR « MONTAGNE »

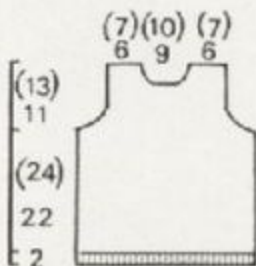
EXPLICATIONS

POUR 4/5 ANS (6/7)

**FOURNITURES.** — 100 g. de coton « Sierra 16 » des 3 SUISSES, col. blanc - Un peu de même qual. col. vert, marron et jaune - aig. de 2 mm.  $\frac{1}{2}$  - crochet de 2 mm.  $\frac{1}{2}$ .

**POINTS EMPLOYES.** — Aux aig.: jersey endroit - côtes 1 et 1 - broderie en mailles chaînette (décalquer le croquis) - au crochet: mailles serrées.

**ECHANTILLON.** — Jersey end.: 30 m. et 40 rgs = 10 cm.



### EXECUTION

**DOS.** — Monter 92 m. (98) en blanc. Tric. 2 cm. en côtes 1 et 1 et cont. en jersey end.

**Emmanchures.** — A 23 cm. (25) de haut. tot. rab. de ch. côté 1 fs 6 m. 1 fs 4 m. 1 fs 3 m. 3 fs 1 m. ts les 2 rgs = 60 m. (66). Cont. droit.

**Encolure.** — A 7 cm. (8) de haut. d'emmanch. rab. les 14 m. (16) cent. Term. ch. côté sépar. en vis-à-vis en rab. côté encolure 1 fs 3 m. 1 fs 2 m. 1 fs 1 m. ts les 2 rgs.

**Epaules.** — A 10 cm. (12) de haut. d'emmanch. rab. les 17 m. (19) rest. de ch. épaule.

**DEVANT.** — Faire le même trav. que pour le dos mais, commencer

Suite page 34

## 32 *Suite de la page 26*

l'encolure à 5 cm. (6) de haut.  
d'emmanch.


**ASSEMBLAGE.** — Découper le croquis sur le dev., en prolongeant le dessin jusqu'aux extrémités. Broder au pt de chain. sans serrer. Placer l'oiseau à 3 cm. du sommet de la montagne à 5 cm. (7) du côté gauche. Faire les coutures. Croch. 1 rg de m.s. le long de l'encolure et des emmanch. (en blanc).

---



DEBARDEN  
«MONTAGNE»

Explication  
page 26



33







# 33

## DEBARDEUR « MER »

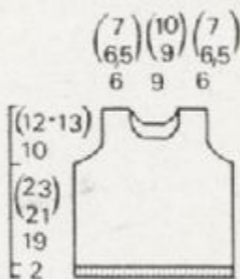
### EXPLICATIONS

POUR 3/4 ANS (5/6-7/8)

**FOURNITURES.** — 100 g. de coton Sartelia de SARTEL, col. blanc, un peu de même qual. col. Messine, Roy et Bergen - aig. de 2 mm.  $\frac{1}{2}$  - crochet de 2 mm.  $\frac{1}{2}$ .

**POINTS EMPLOYES.** — Aux aig.: jersey endroit - côtes 1 et 1 - broderie en mailles chaînette - au crochet: mailles serrées.

**ECHANTILLON.** — Jersey end.: 30 m. et 40 rgs = 10 cm.



### EXECUTION

**DOS.** — Monter 90 m. (96 - 100) en blanc. Tric. 2 cm. en côtes 1 et 1. Cont. en jersey end.

**Emmanchures.** — A 21 cm. (23-25) de haut. tot. rab. de ch. côté 1 fs 6 m. 1 fs 4 m. 1 fs 3 m. 1 fs 2 m. ts les 2 rgs = 60 m. (66-70). Cont. droit.

**Encolure.** — A 8 cm. (9-10) de haut. d'emmanch. rab. les 14 m. (16-18) cent. Term. ch. côté sépar. en vis-à-vis, en rab. côté encolure 1 fs 3 m. 1 fs 2 m. 1 fs 1 m. ts les 2 rgs.

**Epaules.** — A 10 cm. (12-13) de haut. d'emmanch. rab. les 17 m. (19-20) de ch. épaule.

**DEVANT.** — Faire le même trav. que pour le dos mais commencer l'encolure à 5 cm. (6-7) de haut. d'emmanch.

**ASSEMBLAGE.** — Décalquer le croquis sur le dev. en prolongeant le dessin jusqu'aux extrémités. Broder au pt de chaîn., sans serrer. Faire les coutures. Croch. 1 rg de m. s. en blanc, le long des emmanch. et de l'encolure.

